

# Alimentación por jeringa o en bolos

## (Instructions for Bolus or Syringe Feeding)

### Empleo de la alimentación por jeringa o en bolos

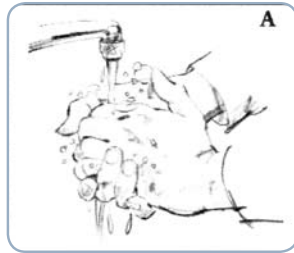
En la alimentación por jeringa o bolo, la jeringa es un embudo que dirige la fórmula hacia la sonda de alimentación.

### Cómo se alimenta por jeringa o en bolos

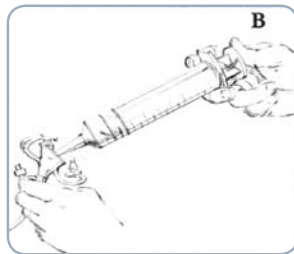
**NO administre la alimentación por sonda si existe malestar estomacal o vómito.**

1. Limpie el área de trabajo.
2. Reúna todo el equipo y verifique la limpieza.  
\_\_\_\_\_ latas o \_\_\_\_\_ mL de fórmula  
jeringa-catéter de \_\_\_\_\_ cc

3. Lávese y enjuáguese las manos minuciosamente. (Fig. A)



4. Verifique la posición de la sonda de alimentación. **Vea las instrucciones para el lavado de la sonda.**




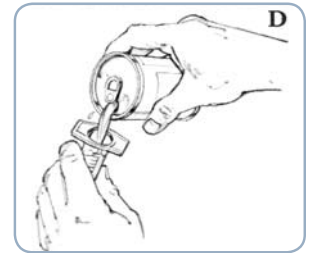
5. Utilice la jeringa para lavar la sonda de alimentación con \_\_\_\_\_ cc de agua tibia. (Fig. B)

6. Agite bien la lata. Limpie la parte superior de las latas de fórmula con una toalla de papel limpia y húmeda. Verifique la fecha de vencimiento en el fondo de la lata. (Fig. C)



**Si se presenta una sensación incómoda de saciedad, disminuya la velocidad de la alimentación o espere una hora antes de reanudar la alimentación.**

7. Quite el émbolo de la jeringa.
8. Coloque la punta de la jeringa en la sonda de alimentación.
9. Sostenga la jeringa y la sonda de alimentación en sentido vertical.
10. Usando la jeringa como embudo, lentamente vierta la fórmula. (Fig. D). **Se puede dar más agua utilizando este método.**
11. Utilice la jeringa para lavar la sonda de alimentación con \_\_\_\_\_ cc de agua tibia. (Fig. E). Al terminar la alimentación, desconecte la jeringa de la sonda de alimentación. Cierre la sonda de alimentación.
12. Las latas abiertas deberán taparse y guardarse refrigeradas. Utilice o deseche cualquier fórmula abierta dentro de 24 horas.
13. Las latas vacías podrán reciclarse.
14. Lave todo el equipo utilizado después de cada alimentación.
15. Otros \_\_\_\_\_



## Alimentación por Jeringa o en Bolos, CONT.

### Horario de la fórmula

| HORA | CANTIDAD |
|------|----------|
|      |          |
|      |          |
|      |          |
|      |          |
|      |          |
|      |          |

### Horario del agua adicional

| HORA | CANTIDAD |
|------|----------|
|      |          |
|      |          |
|      |          |
|      |          |
|      |          |
|      |          |

Estas normas de uso del producto son de índole general. No constituyen consulta médica ni sustituyen las instrucciones de sus especialistas de salud. No sustituyen la información del fabricante del producto, ni las instrucciones para el empleo y las advertencias. Consulte siempre con su doctor o enfermera de atención domiciliaria si tiene preguntas específicas sobre el empleo del producto o la atención médica.

Reprinted with permission © 2003 Novartis Nutrition Corporation